

Demografik holat

(dastlabki ma'lumotlar)

Doimiy aholi soni.

Toshkent viloyat doimiy aholisi soni 2019 yil 1 oktabr holatiga 2929,7 ming kishini tashkil etib, 2019 yilning yanvar-sentabr oylarida 31,2 ming kishiga yoki 1,1 %ga o'sgan.


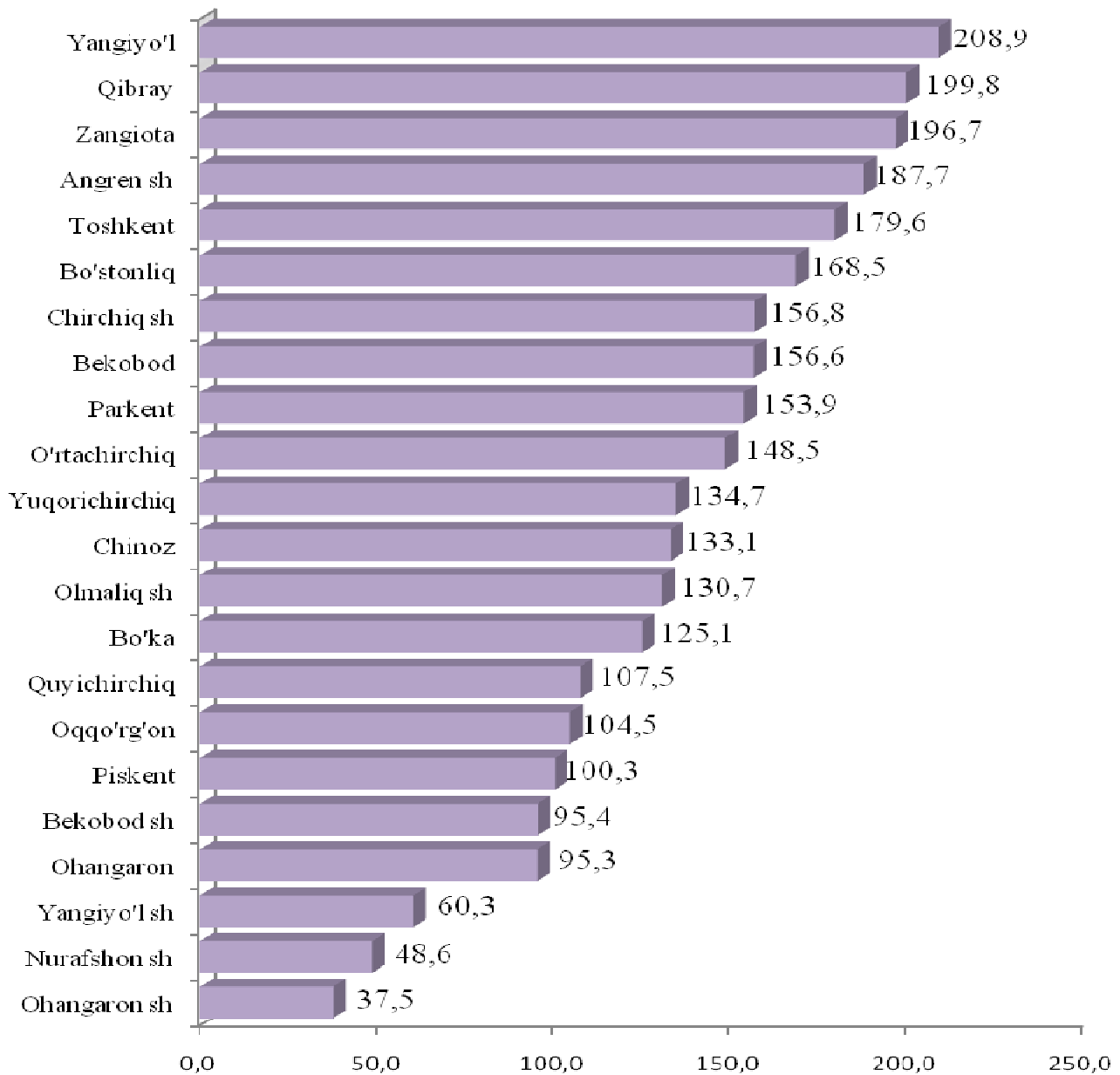
E'tibor bering: 2019 yil yanvar-sentabr

- Aholi soni **31,2 ming kishiga** ko'paydi.
- Tirik tug'ilganlar soni **46,7 ming nafarni** tashkil etdi.
- **11,9 mingta** vafot etganlar qayd etildi.
- FHDYO bo'limlarida **17,1 mingta nikoh** va **2,7 mingta ajralishlar** ro'yxatga olindi.

Toshkent viloyati aholisining umumiy o'sishi (2019 yil yanvar-sentabr)



Hududlar kesimida doimiy aholi soni, ming kishi (2019 yilning 1 oktabr holatiga)

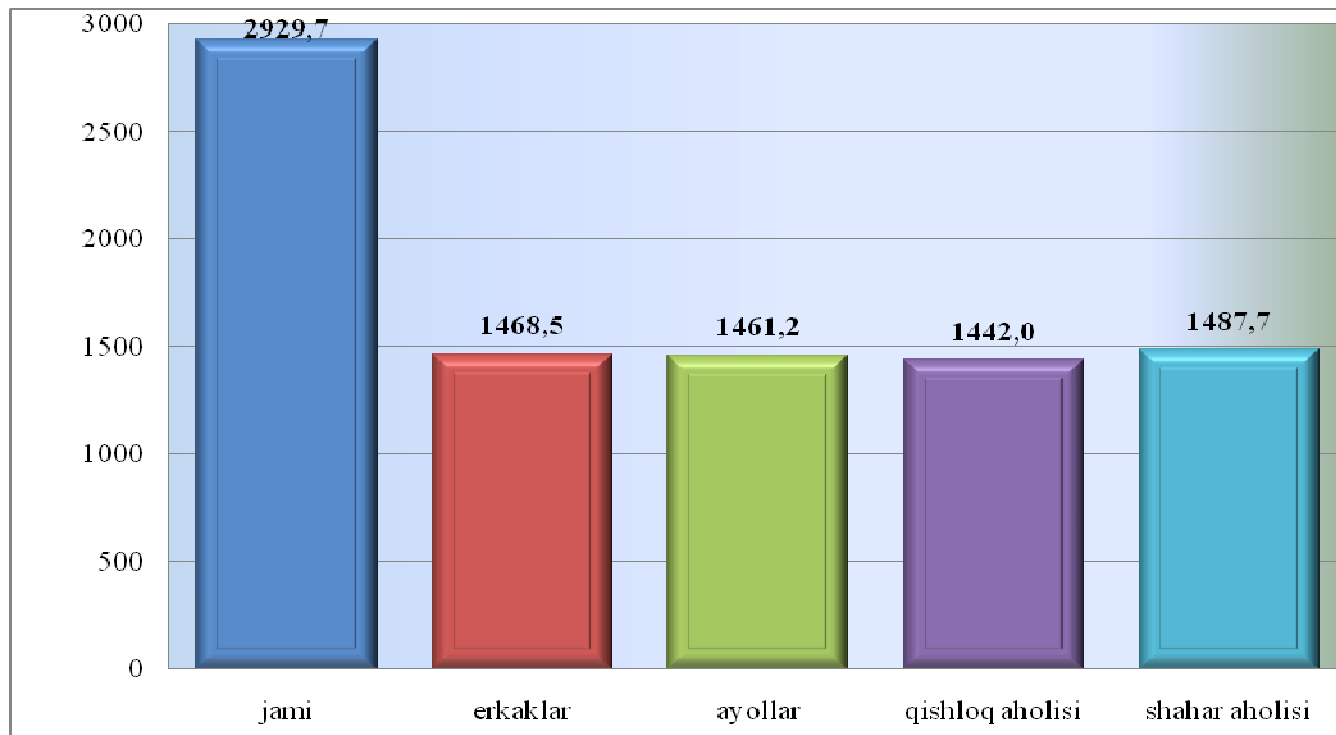


Toshkent viloyatining hududlari bo'yicha doimiy aholi soni

(2019 yilning 1 oktabr holatiga)

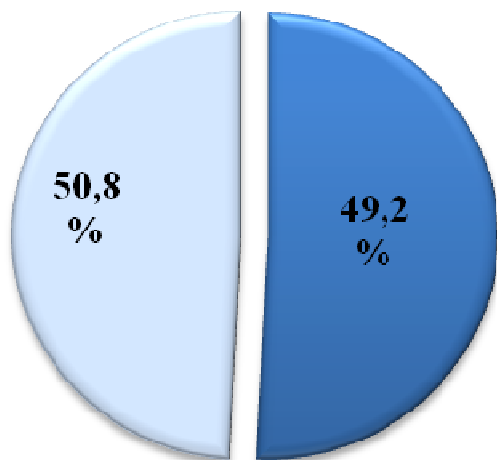
	Doimiy aholi soni, ming kishi			Doimiy aholi sonining o'sish sur'ati, %da		
	jami	shu jumladan:		jami	shu jumladan:	
		shahar	qishloq		shahar	qishloq
Viloyat bo'yicha	2929,7	1442,0	1487,7	101,4	101,3	101,6
<i>shaharlar:</i>						
Nurafshon	48,6	48,6	x	101,0	101,0	x
Olmaliq	130,6	130,6	x	101,6	101,5	x
Angren	187,7	187,7	x	101,3	101,3	x
Bekobod	95,3	95,3	x	101,5	101,5	x
Chirchiq	156,8	156,8	x	100,8	100,8	x
Ohangaron	37,5	37,5	x	101,9	101,9	x
Yangiyo'l	60,3	60,3	x	101,4	101,4	x
<i>tumanlar:</i>						
Oqqo'rg'on	104,5	24,8	79,7	101,4	101,1	101,5
Ohangaron	95,3	14,8	80,5	101,4	100,4	101,7
Bekobod	156,6	28,8	127,9	101,6	100,6	101,8
Bo'stonliq	168,5	95,3	73,2	101,0	101,4	100,5
Bo'ka	125,1	23,6	101,4	101,6	101,8	101,6
Zangiota	196,7	81,7	114,9	101,6	102,2	101,7
Qibray	199,8	87,3	112,5	101,5	100,9	101,9
Quyichirchiq	107,0	25,5	81,5	101,6	101,6	101,6
Parkent	153,9	74,1	79,8	101,8	101,5	102,0
Piskent	100,3	45,9	54,4	101,4	101,7	101,3
O'rtachirchiq	148,5	16,2	132,4	101,6	101,3	101,7
Chinoz	133,1	64,8	68,3	101,6	102,0	101,3
Yuqorichirchiq	134,7	23,5	111,2	101,8	102,2	101,7
Yangiyo'l	207,8	31,9	175,9	101,4	101,2	101,5
Toshkent	178,7	86,8	91,9	101,4	101,5	101,3

Toshkent viloyati aholi sonining jinsi bo'yicha taqsimlanishi (2019 yil 1 oktabr holatiga, ming kishida)

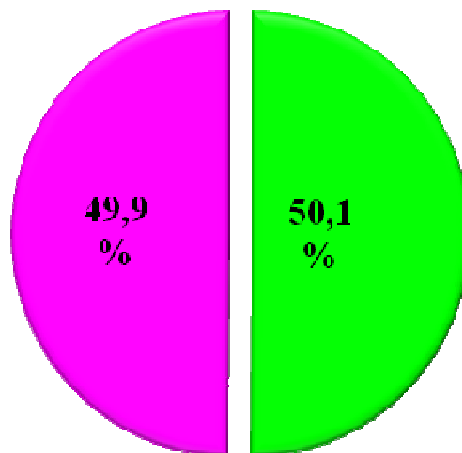


Doimiy aholi soni shahar, qishloq kesimida
(foizda)

Doimiy aholi soni erkak, ayol kesimida
(foizda)



■ Shahar aholisi □ qishloq aholisi



■ erkak ■ ayol

Tug'ilish. 2019 yilning yanvar-sentabr oylarida 46,7 mingta bola tug'ilganligi qayd etilgan bo'lib (bu yerda va bundan keyin tug'ilganlarga faqat tirik tug'ilganlar inobatga olingan), mos ravishda 1000 aholiga nisbatan tug'ilish koeffitsiyenti 21,4 promilleni tashkil etib, 2018 yilning mos davriga nisbatan 1,4 promillega ko'paygan (2018 yilning yanvar-sentabr oylarida 20,0 promille bo'lgan).

Tug'ilish darajasining ko'payishi viloyatning Yangiyo'l shahrida (16,5 dan 21,1 promillega), Olmaliq shahrida (19,2 dan 21,9 promillega), Bekobod shahrida (16,6 dan 19,5 promillega), Bo'ka tumanida (23,1 dan 23,8 promillega), Bekobod tumanida (22,2 dan 23,2 promillega), Qibray tumanida (18,9 dan 20,3 promillega) va Piskent tumanida (18,6 dan 20,3 promillega) tumanlarida ko'payishi kuzatildi.

Ma'lumot uchun

Tirik tug'ilganlik mezonlaridan (nafas, yurak urishi, kindik pulsatsiyasi, muskullarning beixtiyoriy qisqarishi) biri mavjud bo'lsa ham bola tirik tug'ilgan hisoblanadi. Bunda onaning homiladorlik muddati 22 hafta va undan ortiq, bolaning bo'yi 25 sm va undan ortiq, vazni 500 gramm va undan ortiq bo'lishi lozim.




Qiz bolalar:
21,8
ming nafar




O'g'il bolalar:
24,9

2018-2019 yil yanvar-sentabr oylarida aholining tabiiy harakati

	kishi			har 1000 kishiga	
	2018 y.	2019 y. [↓]	o'sish, kamayish	o'sish,	kamayish
Tug'ilganlar	43065	46683	3168	20,0	21,4
O'lganlar	12087	11879	208	5,6	5,5
Tabiiy o'sish	30978	34804	-3826	14,4	15,9
Nikohlar	16895	17123	-228	7,9	7,9
Ajralishlar	2790	2740	50	1,3	1,3




Toshkent viloyati bo'yicha tug'ilganlar soni, kishi yanvar-sentabr



	2018 yil yanvar-sentabr	2019 yil yanvar-sentabr	2018 yil yanvar-sentabrga nisbatan % hisobida
Viloyat bo'yicha:	43065	46683	108,4
<i>shaharlar:</i>			
Nurafshon	485	679	140,0
Olmalik	1837	2128	115,8
Angren	2609	2712	104,0
Bekobod	1158	1383	119,4
Chirchiq	1729	1795	103,8
Ohangaron	480	565	117,7
Yangiyo'l	734	944	128,6
<i>tumanlar:</i>			
Oqqo'rg'on	1727	1791	103,7
Ohangaron	1527	1548	101,4
Bekobod	2549	2708	106,2
Bo'stonliq	2257	2427	107,5
Bo'ka	2115	2211	104,5
Zangiota	3038	3324	109,4
Qibray	2770	3020	109,0
Quyichirchiq	1675	1749	104,4
Parkent	2509	2618	104,3
Piskent	1373	1516	110,4
O'rtachirchiq	2459	2635	107,2
Chinoz	2094	2388	114,0
Yuqorichirchiq	2081	2270	109,1
Yangiyo'l	3204	3365	105,0
Toshkent	2655	2907	109,5
2019 yil yanvar-sentabr	Demografik holat		6

Toshkent viloyati bo'yicha vafot etganlar soni, kishi



■ 2018 yil yanvar-sentabr
■ 2019 yil yanvar-sentabr

Vafot etganlar



6,6 ming
kishi



5,3 ming
kishi

	2018 yil yanvar-sentabr	2019 yil yanvar-sentabr	2018 yil yanvar-sentabrga nisbatan % hisobida
Viloyat bo'yicha:	12087	11879	98,3
<i>shaharlar:</i>			
Nurafshon	201	194	96,5
Olmaliq	681	659	96,8
Angren	789	764	96,8
Bekobod	404	396	98,0
Chirchiq	855	819	95,8
Ohangaron	197	217	110,2
Yangiyo'l	346	335	96,8
<i>tumanlar:</i>			
Oqqo'rg'on	435	378	86,9
Ohangaron	374	351	93,8
Bekobod	513	571	111,3
Bo'stonliq	616	672	109,1
Bo'ka	435	447	102,8
Zangiota	699	705	100,9
Qibray	856	803	93,8
Quyichirchiq	467	466	99,8
Parkent	554	524	94,6
Piskent	364	365	103,3
O'rtachirchiq	649	624	96,1
Chinoz	539	533	98,9
Yuqorichirchiq	630	572	90,8
Yangiyo'l	759	797	105,0
Toshkent	724	687	94,9

2019 yil yanvar-sentabr oylarida aholi soni 31,2 ming kishiga ko'paydi. Tirik tug'ilganlar soni 46,7 ming nafarni tashkil etdi. 11,9 mingta vafot etganlar qayd etildi. FHDYo bo'limlarida 17,1 mingta nikoh va 2,7 mingta ajralishlar ro'yxatga olindi.

O'lim darajasi. 2019 yilning yanvar-sentabr oylarida o'lganlar soni 11879 kishini tashkil qildi va 2018 yilning shu davriga (12087 kishi) nisbatan 208 taga kamaydi. Mos ravishda o'lim koeffitsienti 5,5 promilleni tashkil qildi (2018 yil yanvar-sentabrda – 5,6 promille).

O'lganlar sonining kamayishi Oqqo'rg'on (5,4 dan 4,9 promillega), Yuqorichirchiq (6,4 dan 5,7 promillega), O'rtachirchiq (6,0 dan 5,7 promillega), Piskent tumanlarida (4,9 dan 4,6 promillega) va Nurafshon shahrida (5,6 dan 5,4 promillega) kuzatildi.

O'lganlar umumiy sonidan 60,3 % qon aylanish tizimi kasalliklaridan, 10,5 % - o'sma kasalliklaridan, 8,8 % - baxtsiz hodisa, zaharlanish va jarohlardan, 5,0 % - ovqat hazm qilish organlari kasalliklaridan, 4,5 % - nafas olish organlari kasalliklaridan, 2,0 % - infeksiyon va parazitlar kasalliklaridan, 8,9 % - boshqa kasalliklardan vafot etgan.

Nikohlar va ajralishlar. 2019 yilning yanvar-sentabr oylarida FHDYo organlarida 17123 ta nikohlar va 2740 ta ajralishlar ro'yxatga olindi. Ming aholiga nisbatan 7,9 ta nikoh (2018 yilning tegishli davrida – 6,6 ta) va 1,3 ta ajralishlar (2018 yilning tegishli davrida - 1,2 ta) to'g'ri keladi.





2019 yil yanvar-sentabr oylarida tuzilgan nikohlar va nikohdan ajralishlar soni

(birlikda)



	<i>Tuzilgan nikohlar</i>		<i>Nikohdan ajralishlar</i>	
	<i>2018y.</i>	<i>2019y.</i>	<i>2018y.</i>	<i>2019y.</i>
Viloyat bo'yicha:	16895	17123	2790	2740
shaharlar:				
Nurafshon	226	215	65	48
Olmaliq	881	870	168	205
Angren	996	1041	129	179
Bekobod	611	595	136	143
Chirchiq	762	765	284	223
Ohangaron	223	221	42	47
Yangiyo'l	343	365	73	92
tumanlar:				
Oqqo'rg'on	636	650	102	86
Ohangaron	505	546	58	50
Bekobod	962	934	128	114
Bo'stonliq	842	808	148	169
Bo'ka	849	810	98	83
Zangiota	1105	1123	164	152
Qibray	1118	1135	228	249
Quyichirchiq	595	569	136	100
Parkent	699	888	103	89
Piskent	592	601	57	65
O'rtachirchiq	1099	1041	132	102
Chinoz	864	810	112	116
Yuqorichirchiq	811	819	162	155
Yangiyo'l	1150	1306	144	121
Toshkent	1026	1011	121	152



Migratsiya. Dastlabki ma'lumotlarga ko'ra, 2019 yilning yanvar-sentabr oylarida viloyat bo'yicha ko'chib kelganlar soni 13451 kishini, shu davr mobaynida ko'chib ketganlar soni esa 17026 kishini tashkil qildi. Migratsiya qoldig'i minus 3575 kishiga (2018 yilning shu davrida minus 4123 kishi) teng bo'ldi.

Eng katta minus qoldiqlar Zangiota (minus 1329), Yangiyo'l (minus 1127), Bo'stonliq (minus 747), Oqqo'rg'on (minus 679), Bekobod (minus 608) tumanlarida kuzatildi.



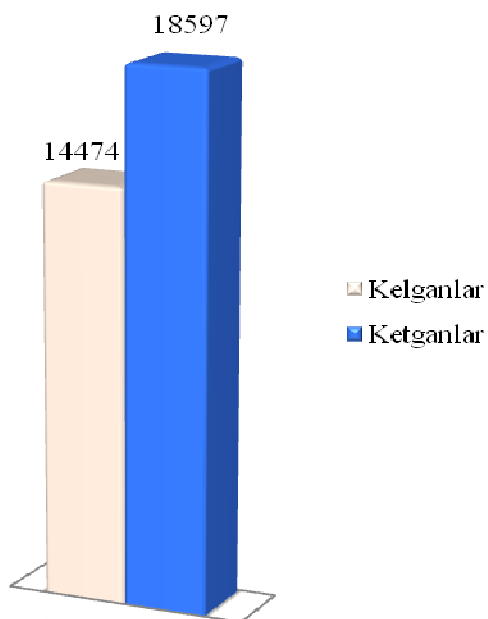
2019 yil yanvar-sentabr oylarida aholining migratsiya

(birlikda)

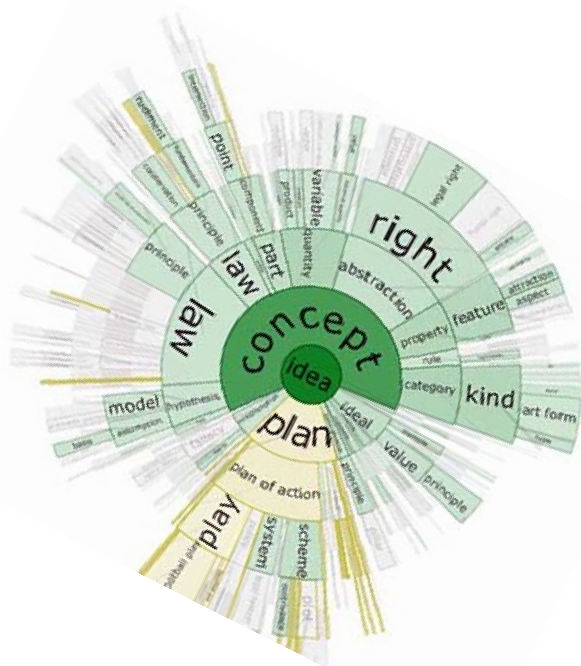
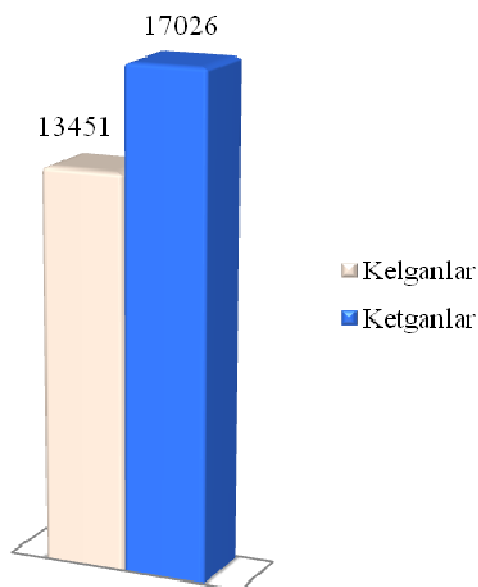
	<i>Kelganlar</i>		<i>Ketganlar</i>		<i>Migratsiya saldos</i>	
	<i>2018y.</i>	<i>2019y.</i>	<i>2018y.</i>	<i>2019y.</i>	<i>2018y.</i>	<i>2019y.</i>
Viloyat bo'yicha:	14474	13451	18597	17026	-4123	-3575
<i>shaharlar:</i>						
Nurafshon	256	55	127	155	129	-100
Olmalik	1044	797	1022	723	22	74
Angren	678	464	717	574	-39	-110
Bekobod	652	513	503	445	149	68
Chirchiq	1614	1458	1561	1472	53	-14
Ohangaron	248	460	235	207	13	253
Yangiyo'l	245	492	472	738	-227	-246
<i>tumanlar:</i>						
Oqqo'rg'on	205	197	510	526	-305	-329
Ohangaron	349	379	535	610	-186	-231
Bekobod	384	366	759	687	-375	-321
Bo'stonliq	523	461	949	910	-426	-449
Bo'ka	324	186	576	522	-252	-336
Zangiota	1167	1228	2253	1950	-1086	-722
Qibray	2083	1846	2134	1902	-51	-56
Quyichirchiq	459	714	789	702	-330	12
Parkent	219	198	369	444	-150	-246
Piskent	477	419	549	494	-72	-75
O'rtachirchiq	782	620	835	828	-53	-208
Chinoz	398	287	657	555	-259	-268
Yuqorichirchiq	709	1091	982	984	-273	107
Yangiyo'l	711	377	719	842	-8	-465
Toshkent	947	843	1344	1094	-397	-251

2018-2019 yillarda ko'chib kelganlar va ko'chib ketganlar holati bo'yicha ko'rsatkichlar

2018 yil yanvar-sentabr



2019 yil yanvar-sentabr



Toshkent viloyati statistika boshqarmasi
 Demografiya va mehnat statistikasi bo'limi
 Nashr uchun mas'ul: A.Amirov
 (71) 230--86-78